




СИСТЕМА **KAN-therm**

распределители,
шкафчики и
дополнительные
элементы

Качество и надежность



ТЕХНОЛОГИЯ УСПЕХА



ISO 9001

Оглавление

Фасонные изделия для конусных соединений	73
Элементы для подсоединения медных трубок Ø15	75
Фасонные изделия общего назначения	77
Распределители	79
Оснастка к распределителю	82
Шкафчики монтажные	85
Монтажная оснастка и крепежные изделия	88
Плентусная разводка Системы KAN-therm	92

Фасонные изделия для конусных соединений

ниппель

ГРУППА: А

Размер	Новый код	*	Код арт.	Упаковка	Ед. изм.	
G½"	1709 174003		6032.22	20/300	шт.	
G½" (MN)	1709 174004		6032.22C	20/300	шт.	
G¾"	1709 174001		6033.22	10/150	шт.	
G1"	1709 174000		6034.22	10/100	шт.	

(MN) - ниппель в никелированной версии

Внимание:

Ниппель имеет специальную конфигурацию гнезда, которая позволяет осуществлять соединения с конусными соединителями для труб PE-Xc и PE-RT, Platinum и PE-RT/Al/PE-RT, а также с гайками и втулками для медных трубок.



ниппель редукционный

ГРУППА: А

Размер	Новый код	*	Код арт.	Упаковка	Ед. изм.	
G¾"×G½"	1709 174013		6033.42	10/150	шт.	
G1"×G¾"	1709 174009		6034.42	10/100	шт.	

Внимание:

Ниппель имеет специальную конфигурацию гнезда, которая позволяет осуществлять соединения с конусными соединителями для труб PE-Xc и PE-RT, Platinum и PE-RT/Al/PE-RT, а также с гайками и втулками для медных трубок.



отвод с резьбой наружной

ГРУППА: А

Размер	Новый код	*	Код арт.	Упаковка	Ед. изм.	
G½"	1709 068008		9012.20	20/200	шт.	
G¾"	1709 068010		9012.22	10/120	шт.	

Внимание:

Можно применять с конусными соединителями труб PE-RT и PE-Xc, Platinum и PE-RT/Al/PE-RT.



отвод с резьбой наружной - внутренней

ГРУППА: А

Размер	Новый код	*	Код арт.	Упаковка	Ед. изм.	
G½"	1709 068004		9012.24	10/150	шт.	
G¾"	1709 068006		9012.26	10/80	шт.	
G1"	1709 068018		9012.28	5/50	шт.	

Внимание:

Можно применять с конусными соединителями труб PE-RT и PE-Xc, Platinum и PE-RT/Al/PE-RT.



тройник с резьбой наружной

ГРУППА: А

Размер	Новый код	*	Код арт.	Упаковка	Ед. изм.	
G½"	1709 257009		9012.30	10/120	шт.	
G¾"	1709 257011		9012.32	5/70	шт.	
G1"	1709 257007	***	9012.34	5/40	шт.	

Внимание:

Можно применять с конусными соединителями труб PE-RT и PE-Xc, Platinum и PE-RT/Al/PE-RT.



тройник с резьбой наружной - внутренней - наружной

ГРУППА: А

Размер	Новый код	*	Код арт.	Упаковка	Ед. изм.
G $\frac{3}{4}$ " \times G $\frac{1}{2}$ " \times G $\frac{3}{4}$ "	1709 257021	***	9012.36	5/70	шт.
G1" \times G $\frac{1}{2}$ " \times G1"	1709 257004	***	9012.38	5/40	шт.
G1" \times G $\frac{3}{4}$ " \times G1"	1709 257005	***	9012.40	5/40	шт.

Внимание:

Можно применять с конусными соединителями труб PE-RT и PE-Хс, Platinum и PE-RT/Al/PE-RT.



адаптер латунный GW1" \times GZ $\frac{3}{4}$ "

ГРУППА: А

Размер	Новый код	*	Код арт.	Упаковка	Ед. изм.
G1" \times G $\frac{3}{4}$ "	1009 004000	***	9032.02	5/60	шт.



отвод фиксируемый с ушками с резьбой наружной, с короткой полимерной заглушкой

ГРУППА: А

Размер	Новый код	*	Код арт.	Упаковка	Ед. изм.
G $\frac{1}{2}$ " \times G $\frac{1}{2}$ "	1709 285024		9017.160	5/60	шт.

Внимание:

Можно применять с конусными соединителями труб PE-RT и PE-Хс, Platinum и PE-RT/Al/PE-RT.

Отвод фиксируемый продается в комплекте с короткой полимерной заглушкой.

Короткая полимерная заглушка предназначена только лишь для испытаний герметичности системы.



отвод фиксируемый, с резьбой наружной (гнездо для крана), с короткой полимерной заглушкой

ГРУППА: А

Размер	Новый код	*	Код арт.	Упаковка	Ед. изм.
G $\frac{1}{2}$ "	1709 285000		9017.180	5/70	шт.

Внимание:

Можно применять с конусными соединителями труб PE-RT и PE-Хс, Platinum и PE-RT/Al/PE-RT.

Отвод фиксируемый продается в комплекте с короткой полимерной заглушкой и монтажным болтом.

Короткая полимерная заглушка предназначена только лишь для испытаний герметичности системы.



тройник фиксируемый проходной с резьбой наружной, с короткой полимерной заглушкой

ГРУППА: А

Размер	Новый код	*	Код арт.	Упаковка	Ед. изм.
G $\frac{1}{2}$ "	1709 285009	***	9017.200	5/60	шт.

Внимание:

Можно применять с конусными соединителями труб PE-RT и PE-Хс, Platinum и PE-RT/Al/PE-RT.

Тройник фиксируемый продается в комплекте с короткой полимерной заглушкой и монтажным болтом.

Короткая полимерная заглушка предназначена только лишь для испытаний герметичности системы.



тройник фиксируемый угловой с резьбой наружной, с короткой полимерной заглушкой

ГРУППА: А

Размер	Новый код	*	Код арт.	Упаковка	Ед. изм.
G $\frac{1}{2}$ "	1709 285005	***	9017.220	5/60	шт.

Внимание:

Можно применять с конусными соединителями труб PE-RT и PE-Хс и PE-RT/Al/PE-RT.

Тройник фиксируемый продается в комплекте с короткой полимерной заглушкой и монтажным болтом.

Короткая полимерная заглушка предназначена только лишь для испытаний герметичности системы.



заглушка для проверки герметичности, короткая - сервисный элемент

ГРУППА: А

Размер	Новый код	*	Код арт.	Упаковка	Ед. изм.
G $\frac{3}{4}$ "	1700 250001		6095.33	20/300	шт.

Внимание:

Заглушка имеет собственное уплотнение (O-Ring).
Короткая полимерная заглушка предназначена только для испытаний герметичности системы.



болт монтажный - сервисный элемент

ГРУППА: А

Размер	Новый код	*	Код арт.	Упаковка	Ед. изм.
	1700 183012		K-505100	100/2000	шт.

Внимание:

Соединяет фиксируемые отводы и тройники с монтажной плиткой.



отвод настенный с медной никелированной трубкой Ø15

ГРУППА: А

Размер	Новый код	*	Код арт.	Упаковка	Ед. изм.
G $\frac{3}{4}$ " (MN) L = ~220	1709 068015	***	9016.22	20	шт.
G $\frac{3}{4}$ " (MN) L = ~100	1709 183004	***	4400.30	70	шт.

(MN) - фитинг латунный версия никелированная

Внимание:

По специальному заказу. Можно применять с конусными соединителями труб PE-RT и PE-Xc, Platinum и PE-RT/Al/PE-RT. Варианты подключения фитингов с никелированными трубками с любыми видами арматуры описаны в технической части каталога – Монтаж свинчиваемых соединений.



Элементы для подсоединения медных трубок Ø15

конусный соединитель на медную трубку G $\frac{3}{4}$ "

ГРУППА: А

Размер	Новый код	*	Код арт.	Упаковка	Ед. изм.
15 G $\frac{3}{4}$ "	1709 043005		9023.08	15/150	шт.

Внимание:

Применяется с фитингами с резьбой наружной для конусных соединений труб и с агрегатными вентилями.



универсальный конусный соединитель для труб

ГРУППА: А

Размер	Новый код	*	Код арт.	Упаковка	Ед. изм.
15 G $\frac{3}{4}$ "	1709 043010		9023.10	15/150	шт.

Внимание:

Универсальный конусный соединитель для труб позволяет подключать металлические трубы диаметра 15 мм (например, медные, медные никелированные, стальные трубы KAN-therm Steel и Inox). Новая конструкция позволяет использовать его многократно.



гайка и втулка зажимная для медной трубки G $\frac{1}{2}$ "

ГРУППА: А

Размер	Новый код	*	Код арт.	Упаковка	Ед. изм.
15 G $\frac{1}{2}$ "	1709 043003		K-609010	20/300	шт.

Внимание:

Гайка и втулка применяются с ниппелями и фитингами для конусных соединений.



обжим на медную трубку Ø15

ГРУППА: А

Размер	Новый код	*	Код арт.	Упаковка	Ед. изм.	
G½"	1709 043011		729202W	20/300	шт.	

Внимание:

Обжим используется с корпусом соединителя производства KAN, термостатическими вентилями некоторых типов, а также с некоторыми фитингами для конусных соединений, имеющих внутреннюю резьбу G½".



корпус соединителя, версия никелированная

ГРУППА: А

Размер	Новый код	*	Код арт.	Упаковка	Ед. изм.	
G½"×G½"	1709 040000		9001.35	20/200	шт.	

Внимание:

Корпус соединителя вместе с обжимом на медную трубку Cu Ø15 служит для подключения отопительного прибора типа VK (нижнее подключение) с медной трубкой Ø15.



заглушка на медную трубку Ø15

ГРУППА: А

Размер	Новый код	*	Код арт.	Упаковка	Ед. изм.	
15	1709 043015	***	9016.34	10/150	шт.	
15 (спаренная)	1709 043016	***	9016.35	2/50	шт.	

Внимание:

По специальному заказу.

1. Заглушка для испытаний на давление (элементы многократного использования).
2. Заглушка спаренная служит для позиционирования подключения с шагом 50 мм, например, отопительного прибора типа VK.



Фасонные изделия общего назначения

соединитель прямой разъемный

ГРУППА: А

Размер	Новый код	*	Код арт.	Упаковка	Ед. изм.
G½"	1709 271005		4912.00	100	шт.
G¾"	1709 271006		4913.00	60	шт.
G1"	1709 271004		4914.00	30	шт.



соединитель угловой разъемный

ГРУППА: А

Размер	Новый код	*	Код арт.	Упаковка	Ед. изм.
G½"	1709 271002		4917.00	70	шт.
G¾"	1709 271003	***	4918.00	40	шт.
G1"	1709 271001	***	4919.00	25	шт.



отвод с резьбой внутренней

ГРУППА: А

Размер	Новый код	*	Код арт.	Упаковка	Ед. изм.
G½"	1709 068001		9001.88	10/100	шт.
G¾"	1709 068002		9001.87	5/50	шт.
G1"	1709 068000		4930.00	-/50	шт.
G1¼"	1709 068014	***	4931.00	-/20	шт.



тройник с резьбой внутренней

ГРУППА: А

Размер	Новый код	*	Код арт.	Упаковка	Ед. изм.
G½"	1709 257002		9001.85	5/70	шт.
G¾"	1709 257003		9001.84	5/50	шт.
G1"	1709 257014		4932.00	-/30	шт.



муфта

ГРУППА: А

Размер	Новый код	*	Код арт.	Упаковка	Ед. изм.
G½"	1709 245010		90N	20/200	шт.
G¾"	1709 245012		91N	10/120	шт.
G1"	1709 245003		4950.00	10/80	шт.
G1¼"	1709 245004	***	4951.00	5/50	шт.



муфта редукционная

ГРУППА: А

Размер	Новый код	*	Код арт.	Упаковка	Ед. изм.
G¾"×G½"	1709 245014		9850	10/120	шт.



удлинитель

ГРУППА: А

Размер	Новый код	*	Код арт.	Упаковка	Ед. изм.
G½" короткий	1709 080003		0200.12	10/150	шт.
G½" длинный	1709 080001		0200.12d	10/100	шт.
G¾" короткий	1709 080006	***	6038.32	10/100	шт.



Внимание:

Длина удлинителя короткого 30 мм, длина удлинителя длинного 45 мм.

* по специальному заказу - срок реализации до 4 недель | ** поставка по индивидуальному согласованию | *** до исчерпания запасов

удлинитель 3/4" Евроконус

ГРУППА: А

Размер	Новый код	*	Код арт.	Упаковка	Ед. изм.
G3/4"	1709 080008	***	6038.32E	10/100	шт.

Внимание:

Длина удлинителя 41 мм.



переходник

ГРУППА: А

Размер	Новый код	*	Код арт.	Упаковка	Ед. изм.
G1/2"×G3/8"	1709 220006	***	6036.52	20/400	шт.
G3/8"×G1/2"	1709 220007		6037.52	20/200	шт.
G1"×G3/4"	1709 220003		6038.52	10/120	шт.
G1"×G1/2"	1709 220011		4940.00	10/200	шт.
G1 1/4"×G3/4"	1709 220001	***	4941.00	10/100	шт.
G1 1/4"×G1"	1709 220000	***	4942.00	10/100	шт.



пробка с резьбой внутренней

ГРУППА: А

Размер	Новый код	*	Код арт.	Упаковка	Ед. изм.
G1/2"	1709 250001		6095.22	20/500	шт.
G3/8"	1709 250002		6095.23	20/300	шт.
G1"	1709 250000		6095.24	10/150	шт.



отвод фиксируемый с резьбой внутренней (гнездо для крана), с короткой полимерной заглушкой

ГРУППА: А

Размер	Новый код	*	Код арт.	Упаковка	Ед. изм.
G1/2"	1709 285012	***	9017.100	5/70	шт.

Внимание:

Применять для горячего и холодного водоснабжения (можно монтировать под штукатурку на монтажных плитках) или в системе ц.о. при подключении отопительных приборов к выходам из стены.

Отвод фиксируемый продается в комплекте с короткой полимерной заглушкой и монтажным болтом. Короткая полимерная заглушка предназначена только лишь для испытаний герметичности системы.



отвод фиксируемый с резьбой внутренней с ушками (гнездо для крана с ушками), с короткой полимерной заглушкой

ГРУППА: А

Размер	Новый код	*	Код арт.	Упаковка	Ед. изм.
G1/2"	1709 285022	***	9017.120	5/60	шт.

Внимание:

Монтировать непосредственно к стене с помощью распорных дюбелей.

Отвод фиксируемый продается в комплекте с короткой полимерной заглушкой.

Короткая полимерная заглушка предназначена только лишь для испытаний герметичности системы.



заглушка для проверки герметичности, короткая - сервисный элемент

ГРУППА: А

Размер	Новый код	*	Код арт.	Упаковка	Ед. изм.
G1/2"	1700 250001		6095.33	20/300	шт.

Внимание:

Заглушка имеет собственное уплотнение (O-Ring).

Короткая полимерная заглушка предназначена только для испытаний герметичности системы.



болт монтажный - сервисный элемент**ГРУППА: А**

Новый код	*	Код арт.	Упаковка	Ед. изм.
1700 183012		K-505100	100/2000	шт.

**Внимание:**

Соединяет монтажную плитку с отводами и тройниками фиксируемыми (гнездами для крана).

Распределители

распределитель с профилем 1" для центрального отопления без оснастки (серия 81)**ГРУППА: Е**

Размер	Новый код	*	Код арт.	Упаковка	Ед. изм.
2 (326×100×80)	1345 156007		81020	1	шт.
3 (326×150×80)	1345 156008		81030	1	шт.
4 (326×200×80)	1345 156009		81040	1	шт.
5 (326×250×80)	1345 156010		81050	1	шт.
6 (326×300×80)	1345 156011		81060	1	шт.
7 (326×350×80)	1345 156012		81070	1	шт.
8 (326×400×80)	1345 156013		81080	1	шт.
9 (326×450×80)	1345 156014		81090	1	шт.
10 (326×500×80)	1345 156015		81100	1	шт.
11 (326×550×80)	1345 156016		81110	1	шт.
12 (326×600×80)	1345 156017		81120	1	шт.

**Внимание:**

Распределитель имеет отдельные выходы с резьбой внутренней G½". Расстояние между отводами 50 мм.

распределитель с профилем 1" для центрального отопления с ниппелями для конусных соединителей (серия 61)**ГРУППА: Е**

Размер	Новый код	*	Код арт.	Упаковка	Ед. изм.
2 (326×100×80)	1345 158007		61020	1	шт.
3 (326×150×80)	1345 158008		61030	1	шт.
4 (326×200×80)	1345 158009		61040	1	шт.
5 (326×250×80)	1345 158010		61050	1	шт.
6 (326×300×80)	1345 158011		61060	1	шт.
7 (326×350×80)	1345 158012		61070	1	шт.
8 (326×400×80)	1345 158013		61080	1	шт.
9 (326×450×80)	1345 158014		61090	1	шт.
10 (326×500×80)	1345 158015		61100	1	шт.
11 (326×550×80)	1345 158016		61110	1	шт.
12 (326×600×80)	1345 158017		61120	1	шт.

**Внимание:**

Распределитель применяется с конусными соединителями G½". Расстояние между отводами 50 мм.

**распределитель с профилем 1" для центрального отопления
с запорными вентилями (серия 74)**

ГРУППА: E

Размер	Новый код	*	Код арт.	Упаковка	Ед. изм.	
2 (326×100×80)	1345 161000		74020	1	шт.	
3 (326×150×80)	1345 161002		74030	1	шт.	
4 (326×200×80)	1345 161004		74040	1	шт.	
5 (326×250×80)	1345 161006		74050	1	шт.	
6 (326×300×80)	1345 161008		74060	1	шт.	
7 (326×350×80)	1345 161010		74070	1	шт.	
8 (326×400×80)	1345 161012		74080	1	шт.	
9 (326×450×80)	1345 161014		74090	1	шт.	
10 (326×500×80)	1345 161016		74100	1	шт.	
11 (326×550×80)	1345 161018		74110	1	шт.	
12 (326×600×80)	1345 161020		74120	1	шт.	

Внимание:

Распределитель имеет на нижнем и верхнем коллекторе встроенные запорные вентили - возможность для полного перекрытия потока через данный контур.

Распределитель применяется с конусными соединителями G $\frac{3}{8}$ ".

Расстояние между отводами 50 мм.



**распределитель стальной 1¼" для центрального отопления
без оснастки (серия 10)**

ГРУППА: E

Размер	Новый код	*	Код арт.	Упаковка	Ед. изм.	
2 (325×136×90)	1347 156000		S10020	1	шт.	
3 (325×186×90)	1347 156001		S10030	1	шт.	
4 (325×236×90)	1347 156002		S10040	1	шт.	
5 (325×286×90)	1347 156003		S10050	1	шт.	
6 (325×336×90)	1347 156004		S10060	1	шт.	
7 (325×386×90)	1347 156005		S10070	1	шт.	
8 (325×436×90)	1347 156006		S10080	1	шт.	
9 (325×486×90)	1347 156007		S10090	1	шт.	
10 (325×536×90)	1347 156008		S10100	1	шт.	
11 (325×586×90)	1347 156009		S10110	1	шт.	
12 (325×636×90)	1347 156010		S10120	1	шт.	

Внимание:

Распределитель использовать только в закрытых системах. Коллектор распределителя имеет внутреннюю резьбу G1".

Выходы распределителя к отдельным контурам расположены с шагом 50 мм и имеют внутреннюю резьбу G $\frac{1}{2}$ ".

Использовать только с ниппелями 1300 174018.



распределитель стальной 1¼" для центрального отопления с ниппелями (серия 20)

ГРУППА: E

Размер	Новый код	*	Код арт.	Упаковка	Ед. изм.	
2 (325×136×90)	1347 158000		S20020	1	шт.	
3 (325×186×90)	1347 158002		S20030	1	шт.	
4 (325×236×90)	1347 158003		S20040	1	шт.	
5 (325×286×90)	1347 158005		S20050	1	шт.	
6 (325×336×90)	1347 158007		S20060	1	шт.	
7 (325×386×90)	1347 158009		S20070	1	шт.	
8 (325×436×90)	1347 158011		S20080	1	шт.	
9 (325×486×90)	1347 158013		S20090	1	шт.	
10 (325×536×90)	1347 158015		S20100	1	шт.	
11 (325×586×90)	1347 158017		S20110	1	шт.	
12 (325×636×90)	1347 158019		S20120	1	шт.	

Внимание:

Распределитель использовать только в закрытых системах. Коллектор распределителя имеет внутреннюю резьбу G1".
Распределитель применяется с конусными соединителями G¾".
Расстояние между отводами 50 мм.
Использовать только с ниппелями 1300 174018.



распределитель из круглой трубы 1¼" для центрального отопления с ниппелями для конусных соединителей (серия 91)

ГРУППА: E

Размер	Новый код	*	Код арт.	Упаковка	Ед. изм.	
2 (297×117×80)	1345 158019	*	91020	1	шт.	
3 (297×167×80)	1345 158020	*	91030	1	шт.	
4 (297×217×80)	1345 158021	*	91040	1	шт.	
5 (297×267×80)	1345 158022	*	91050	1	шт.	
6 (297×317×80)	1345 158023	*	91060	1	шт.	
7 (297×367×80)	1345 158024	*	91070	1	шт.	
8 (297×417×80)	1345 158025	*	91080	1	шт.	
9 (297×467×80)	1345 158026	*	91090	1	шт.	
10 (297×517×80)	1345 158027	*	91100	1	шт.	
11 (297×567×80)	1345 158028	*	91110	1	шт.	
12 (297×617×80)	1345 158029	*	91120	1	шт.	

Внимание:

Распределитель использовать только в закрытых системах. Коллектор распределителя имеет внутреннюю резьбу G1¼".
Распределитель применяется с конусными соединителями G¾".
Расстояние между отводами 50 мм.



распределитель с профилем 1" с регулируемым кронштейном, шагом 100 мм, без оснастки (серия 82)

ГРУППА: E

Размер	Новый код	*	Код арт.	Упаковка	Ед. изм.	
2 (250-400×150×80)	1343 183007		82020	1	шт.	
3 (250-400×250×80)	1343 183008		82030	1	шт.	
4 (250-400×350×80)	1343 183009		82040	1	шт.	

Специальная конструкция распределителя позволяет подключить дополнительную арматуру (например, измерительную: счетчики воды или тепла) на отдельных контурах.

Внимание:

Коллектор распределителя имеет внутреннюю резьбу G1".
Возможна регулировка коллекторов по высоте в диапазоне 250-400 мм.
Распределитель имеет выходы к отдельным контурам с шагом 100 мм и внутреннюю резьбу G¾".



* по специальному заказу - срок реализации до 4 недель | ** поставка по индивидуальному согласованию | *** до исчерпания запасов

Оснастка к распределителю

соединитель для распределителя серии 91

ГРУППА: E

Размер	Новый код	*	Код арт.	Упаковка	Ед. изм.
1½"×1"	1300 105000	*	91000	5/50	шт.
1¼"×¾"	1300 105001	*	91001	5/70	шт.

Внимание: Соединитель применять для распределителя серии 91.



труба коллектора распределителя с профилем 1" для ц.о. и водоснабжения (серия 1) с отверстием G½" для воздуховыпускного клапана

ГРУППА: E

Размер	Новый код	*	Код арт.	Упаковка	Ед. изм.
2 (100)	1300 154000	*	1.02	1/10	шт.
3 (150)	1300 154001	*	1.03	1/10	шт.
4 (200)	1300 154002	*	1.04	1/10	шт.
5 (250)	1300 154003	*	1.05	1/10	шт.
6 (300)	1300 154004	*	1.06	1/10	шт.
7 (350)	1300 154005	*	1.07	1/10	шт.
8 (400)	1300 154006	*	1.08	1/10	шт.
9 (450)	1300 154007	*	1.09	1/10	шт.
10 (500)	1300 154008	*	1.10	1/10	шт.
11 (550)	1300 154009	*	1.11	1/10	шт.
12 (600)	1300 154010	*	1.12	1/10	шт.

Внимание:

Труба имеет отдельные выходы с внутренней резьбой G½", вход на распределитель - G1", отверстие в верхней части - место для автоматического воздуховыпускного клапана. Выходы к отдельным контурам размещены с шагом 50 мм.



труба коллектора распределителя с профилем 1" для ц.о. и водоснабжения (серия 2) без отверстия для воздуховыпускного клапана

ГРУППА: E

Размер	Новый код	*	Код арт.	Упаковка	Ед. изм.
2 (100)	1300 154037	*	2.02	1/10	шт.
3 (150)	1300 154038	*	2.03	1/10	шт.
4 (200)	1300 154039	*	2.04	1/10	шт.
5 (250)	1300 154040	*	2.05	1/10	шт.
6 (300)	1300 154041	*	2.06	1/10	шт.
7 (350)	1300 154042	*	2.07	1/10	шт.
8 (400)	1300 154043	*	2.08	1/10	шт.
9 (450)	1300 154044	*	2.09	1/10	шт.
10 (500)	1300 154045	*	2.10	1/10	шт.
11 (550)	1300 154046	*	2.11	1/10	шт.
12 (600)	1300 154047	*	2.12	1/10	шт.

Внимание:

Труба имеет отдельные выходы с внутренней резьбой G½", вход на распределитель - G1". Выходы к отдельным контурам размещены с шагом 50 мм.



кронштейн для крепления распределителя

ГРУППА: E

Новый код	*	Код арт.	Упаковка	Ед. изм.
1700 029001	*	5309	50	шт.



* по специальному заказу - срок реализации до 4 недель | ** поставка по индивидуальному согласованию | *** до исчерпания запасов

ниппель для распределителя или для трубы коллектора с герметизирующей прокладкой типа O-Ring

ГРУППА: E

Размер	Новый код	*	Код арт.	Упаковка	Ед. изм.
G $\frac{3}{4}$ "×G $\frac{1}{2}$ "	1300 174003		P06	20/200	шт.
G $\frac{3}{4}$ "×G $\frac{1}{2}$ "	1300 174018		P09	20/200	шт.
G $\frac{1}{2}$ "×G $\frac{1}{2}$ "	1300 174019		P10	20/200	шт.

Внимание:

Ниппель 1300 174003 применяется с конусными соединителями G $\frac{3}{4}$ ".
Ниппель 1300 174018 только со стальными распределителями 1 $\frac{1}{2}$ " серии 10, 20.
Ниппель 1300 174019 применяется с конусными соединителями G $\frac{1}{2}$ ".



ниппель для распределителя серии 82, под плоское уплотнение

ГРУППА: E

Размер	Новый код	*	Код арт.	Упаковка	Ед. изм.
G $\frac{1}{2}$ "×G $\frac{1}{2}$ "	1300 174020		P12	20/200	шт.

Внимание:

Ниппель с двух сторон оснащен прокладкой типа O-Ring. В зависимости от требуемого типа уплотнения, конструкция ниппеля позволяет осуществить соединения типа Евроконус (самоуплотняющиеся конусные соединители) или через плоское уплотнение (подключение арматуры, например, счетчики тепла).



переходник к распределителю

ГРУППА: E

Размер	Новый код	*	Код арт.	Упаковка	Ед. изм.
G1"×G $\frac{1}{2}$ "	1300 220002		4.12	10/120	шт.
G1"×G $\frac{3}{4}$ "	1300 220003		4.13	10/120	шт.

Внимание:

Переходники код 1300 220002 и 1300 220003 имеют уплотнительную прокладку O-Ring код 1300 182000.



заглушка с резьбой наружной с гнездом под имбусовый ключ

ГРУППА: E

Размер	Новый код	*	Код арт.	Упаковка	Ед. изм.
G $\frac{1}{2}$ "	1709 250004		6095.34	20/300	шт.

Внимание:

Заглушка содержит уплотнительную прокладку O-Ring. Для прикручивания использовать ключ hex12.



заглушка с резьбой наружной

ГРУППА: E

Размер	Новый код	*	Код арт.	Упаковка	Ед. изм.
G $\frac{1}{2}$ "	1300 025000	***	6095.35	20/300	шт.
G $\frac{3}{4}$ "	1300 250019		6095.32	20/300	шт.
G1"	1300 025002		6095.43	10/150	шт.

Внимание:

Заглушки код 1709 250003, 1709 025000 имеют прокладку O-Ring, остальные - без O-Ring.



герметизирующая прокладка типа O-Ring (о-профиль) - сервисный элемент

ГРУППА: E

Размер	Новый код	*	Код арт.	Упаковка	Ед. изм.
18,3×2,4	1700 182002	*	U18	100	шт.
N 17×2	1700 182001	*	U17X2	100	шт.
N 24×2	1700 182004	*	U24X2	100	шт.
28×3	1700 182005	*	U28	100	шт.

Внимание:

Прокладку O-Ring код 1700 182002 применять с ниппелем для распределителя код 1300 174003, а также 1300 174019.
Прокладку O-Ring код 1700 182001 применять с заглушкой код 1709 250004.
Прокладку O-Ring код 1700 182004 применять с заглушкой код 1709 250003.
Прокладку O-Ring код 1300 182000 применять с заглушкой код 1709 025000 а также с переходником код 1300 220002 и 1300 220003.



* по специальному заказу - срок реализации до 4 недель | ** поставка по индивидуальному согласованию | *** до исчерпания запасов

ниппель со специальной прокладкой

ГРУППА: Е

Размер	Новый код	*	Код арт.	Упаковка	Ед. изм.
G1"	1300 174028		R543	10/100	шт.

Внимание:

Применять для подсоединения элементов коллектора к распределителю.



тройник со специальной прокладкой

ГРУППА: Е

Размер	Новый код	*	Код арт.	Упаковка	Ед. изм.
G1"×G½"×G½"	1300 257001		R542	5/70	шт.

Внимание:

Применяется с целью удлинения распределителя на один отвод.



узел прямой SET-P

ГРУППА: Е

Размер	Новый код	*	Код арт.	Упаковка	Ед. изм.
G1"×G1"	1300 183006		K-600400	1/20	кpl.

Внимание:

Узел прямой - это комплект вентилей 1" с соединителем для бокового подключения к распределителям Системы KAN-therm с профилем 1" без дополнительных уплотнений.



узел угловой SET-K

ГРУППА: Е

Размер	Новый код	*	Код арт.	Упаковка	Ед. изм.
G1"×G1"	1300 183007		K-600500	1/20	кpl.

Внимание:

Узел угловой SET-K - это комплект вентилей 1" с соединителем для нижнего подключения к распределителям Системы KAN-therm с профилем 1" без дополнительных уплотнений.



тройник с воздуховыпускным автоматическим клапаном и спускным вентилям

ГРУППА: Е

Размер	Новый код	*	Код арт.	Упаковка	Ед. изм.
G1"	1300 257002		R5541	5/100	шт.

Внимание:

Применять к распределителю с профилем 1" серии 51A, 55A, 71A, 75A, 61, 81, 82, 74.



воздуховыпускной клапан ручной

ГРУППА: Е

Размер	Новый код	*	Код арт.	Упаковка	Ед. изм.
G½"	1300 005004		5322	50/500	шт.



клапан спускной - воздуховыпускной - исполнение полимерное

ГРУППА: Е

Размер	Новый код	*	Код арт.	Упаковка	Ед. изм.
G½"	1300 005003		10612	25/100	шт.

Внимание:

Применять через переходник 1"×½" к распределителю с профилем 1" серии 51A, 55A, 71A, 75A, 61, 81, 82, 74.



клапан спускной - воздуховыпускной

ГРУППА: Е

Размер	Новый код	*	Код арт.	Упаковка	Ед. изм.
G½"	1300 277000		1305.11	25/100	шт.

Внимание:

Применять через переходник 1"×½" к распределителю с профилем 1" серии 51A, 55A, 71A, 75A, 61, 81, 82, 74.



* по специальному заказу - срок реализации до 4 недель | ** поставка по индивидуальному согласованию | *** до исчерпания запасов

автоматический воздуховыпускной клапан с перекрывающим вентилям

ГРУППА: E

Размер	Новый код	*	Код арт.	Упаковка	Ед. изм.
G½"	1300 005000		0.52071	1/100	шт.

Внимание:

Перекрывающий вентиль позволяет демонтировать воздуховыпускной клапан без отключения оборудования. Для герметизации следует использовать паклю.



Шкафчики монтажные

шкафчик наружный SWNE эмалированный для распределителя без смесительной системы

ГРУППА: D

Размер	Новый код	*	Код арт.	Упаковка	Ед. изм.
4 (585×350×110)	1445 180002		1100Z	48	шт.
6 (585×450×110)	1445 180003		1110Z	36	шт.
8 (585×550×110)	1445 180004		1120Z	32	шт.
10 (585×650×110)	1445 180000		1130Z	26	шт.
13 (585×800×110)	1445 180001		1140Z	24	шт.

Эксплуатационная характеристика:

- съемный эмалированный корпус,
- возможность установки задней стенки отдельно от корпуса с целью удобного и легкого монтажа распределителя и элементов системы,
- четыре отверстия для дюбелей в задней стенке,
- замок под монету,
- эмалированный шкафчик белого цвета RAL 9016.

Внимание: Имеются в продаже по специальному заказу более дешевые неэмалированные шкафчики SWNE.



шкафчик наружный SWN эмалированный для распределителя без смесительной системы

ГРУППА: D

Размер	Новый код	*	Код арт.	Упаковка	Ед. изм.
4 (630×350×110)	1445 180008		1100S	39	шт.
6 (630×450×110)	1445 180009		1110S	34	шт.
8 (630×550×110)	1445 180010		1120S	26	шт.
10 (630×650×110)	1445 180006		1130S	21	шт.
13 (630×800×110)	1445 180007		1140S	16	шт.

Эксплуатационная характеристика:

- передняя планка корпуса, съемная, на винтах, облегчает монтаж оборудования,
- четыре отверстия для дюбелей в задней стенке,
- замок под монету,
- эмалированный шкафчик белого цвета RAL 9016.

Внимание: Имеются в продаже по специальному заказу более дешевые неэмалированные шкафчики SWN.



шкафчик встраиваемый SWPSE, с эмалированной рамкой для распределителя без смесительной системы и со смесительной системой, с изгибом кромки рамки под углом 45°

ГРУППА: D



Размер	Новый код	*	Код арт.	Упаковка	Ед. изм.
4 (560-660×350×110-165)	1445 117024		1300Z	42	шт.
6 (560-660×450×110-165)	1445 117013		1310Z	34	шт.
10/3 (560-660×580×110-165)	1445 117011		1320Z	24	шт.
13/7 (560-660×780×110-165)	1445 117012		1330Z	20	шт.
15/10 (560-660×930×110-165)	1445 117014		1340Z	17	шт.

*SWPSE - 10/3 (10 отводов без смесительной системы/3 отвода со смесительной системой).

*SWPSE - 13/7 (13 отводов без смесительной системы/7 отводов со смесительной системой).

*SWPSE - 15/10 (15 отводов без смесительной системы/10 отводов со смесительной системой).

**Указаны наружные размеры корпуса шкафчика (минимальные размеры строительной ниши).

Эксплуатационная характеристика:

- регулировка высоты с помощью выдвигаемых ножек шкафчика от 560 до 660 мм,
- регулировка высоты шкафчика с помощью маскирующей планки от 525 до 560 мм,
- регулировка глубины шкафчика от 110 до 165 мм,
- замок под монету,
- эмалированный шкафчик белого цвета RAL 9016,
- шкафчик имеет по бокам технологические отверстия в форме прорезанных жалюзи,
- изгиб кромки рамки под углом 45° позволяет хорошо подогнать рамку к плоскости стены.

Внимание: Имеются в продаже по специальному заказу более дешевые неэмалированные шкафчики SWPSE.

шкафчик встраиваемый SWPS, с эмалированной рамкой для распределителя без смесительной системы и со смесительной системой, с изгибом кромки рамки под углом 45°

ГРУППА: D



Размер**	Новый код	*	Код арт.	Упаковка	Ед. изм.
4 (680-780×350×110-165)	1445 117000		1300S	34	шт.
6 (680-780×450×110-165)	1445 117001		1310S	27	шт.
10/3 (680-780×580×110-165)	1445 117002		1320S	20	шт.
13/7 (680-780×780×110-165)	1445 117003		1330S	17	шт.
15/10 (680-780×930×110-165)	1445 117004		1340S	14	шт.

SWPS - 10/3 (10 отводов без смесительной системы/3 отвода со смесительной системой).

SWPS - 13/7 (13 отводов без смесительной системы/7 отводов со смесительной системой).

SWPS - 15/10 (15 отводов без смесительной системы/10 отводов со смесительной системой).

**Указаны наружные размеры корпуса шкафчика (минимальные размеры строительной ниши).

Эксплуатационная характеристика:

- регулировка высоты шкафчика от 680 до 780 мм,
- регулировка высоты рамки с помощью маскирующей части от 570 до 625 мм,
- регулировка глубины от 110 до 165 мм,
- замок под монету,
- эмалированный шкафчик белого цвета RAL 9016,
- шкафчик имеет по бокам технологические отверстия в форме прорезанных жалюзи,
- изгиб кромки рамки под углом 45° позволяет хорошо подогнать рамку к плоскости стены.

Внимание:

По специальному заказу предоставляются шкафчики с изгибом кромки рамки под углом 90° по всем типам (срок реализации заказа до 3 недель).

Имеются в продаже по специальному заказу более дешевые неэмалированные шкафчики SWPS.

рамка RAMSE эмалированная с изгибом кромки под углом 45° ГРУППА: D

Размер**	Новый код	*	Код арт.	Упаковка	Ед. изм.
4 (525-560×350)	1445 096011		1600Z	40	шт.
6 (525-560×450)	1445 096002		1610Z	40	шт.
10/3 (525-560×580)	1445 096011		1620Z	36	шт.
13/7 (525-560×780)	1445 096014		1630Z	26	шт.
15/10 (525-560×930)	1445 096016		1640Z	20	шт.

RAMSE - 10/3 (10 отводов без смесительной системы/3 отвода со смесительной системой).
 RAMSE - 13/7 (13 отводов без смесительной системы/7 отводов со смесительной системой).
 RAMSE - 15/10 (15 отводов без смесительной системы/10 отводов со смесительной системой).

**Указаны размеры строительной ниши.

Эксплуатационная характеристика:

- возможность использования рамки для маскировки стенных ниш без монтажа шкафчика встраиваемого SWPS и SWPSE,
- кронштейны для крепежа длиной 150 мм, позволяют монтировать рамку непосредственно в настенной нише,
- дюбели для крепления,
- регулировка высоты рамки с помощью маскирующей планки от 525 до 560 мм,
- замок под монету,
- эмалированный шкафчик белого цвета RAL 9016,
- изгиб кромки рамки под углом 45° позволяет хорошо подогнать рамку к плоскости стены.

Внимание:

Рамки упакованы в коробке по 2 шт.

По специальному заказу поставляются более дешевые неэмалированные рамки RAMSE. (срок реализации заказа до 3 недель).



рамка RAMS эмалированная с изгибом кромки под углом 45° ГРУППА: D

Размер**	Новый код	*	Код арт.	Упаковка	Ед. изм.
4 (570-625×350)	1445 096006	*	1600S	40	шт.
6 (570-625×450)	1445 096018	*	1610S	40	шт.
10/3 (570-625×580)	1445 096008	*	1620S	36	шт.
13/7 (570-625×780)	1445 096002	*	1630S	26	шт.
15/10 (570-625×930)	1445 096001	*	1640S	20	шт.

RAMS - 10/3 (10 отводов без смесительной системы/3 отвода со смесительной системой).
 RAMS - 13/7 (13 отводов без смесительной системы/7 отводов со смесительной системой).
 RAMS - 15/10 (15 отводов без смесительной системы/10 отводов со смесительной системой).

**Указаны размеры строительной ниши.

Эксплуатационная характеристика:

- возможность использования рамки для маскировки стенных ниш без монтажа шкафчика встраиваемого SWPS и SWPSE,
- кронштейны для крепежа длиной 150 мм, позволяют монтировать рамку непосредственно в настенной нише,
- дюбели для крепления,
- регулировка высоты рамки с помощью маскирующей части от 570 до 625 мм,
- замок под монету,
- эмалированный шкафчик белого цвета RAL 9016,
- изгиб кромки рамки под углом 45° позволяет хорошо подогнать рамку к плоскости стены.

Внимание:

Рамки упаковываются в коробке по 2 шт.

По специальному заказу поставляются более дешевые неэмалированные рамки RAMS.



ЗАМОК С КЛЮЧОМ

ГРУППА: D

Новый код	*	Код арт.	Упаковка	Ед. изм.
1400 151001		85/834	1	шт.

Эксплуатационная характеристика:

- замок имеет много комбинаций ключа,
- можно применять для всех типов монтажных шкафчиков и рамок, предлагаемых фирмой KAN.



Монтажная оснастка и крепежные изделия

труба защитная гофрированная (пешель) - красная

ГРУППА: А

Размер	Новый код	*	Код арт.	Упаковка	Ед. изм.	
12-14 (D _{нар} 23мм)	1700 049018		1904С	50	м	
16-18 (D _{нар} 25мм)	1700 049021		1900С	50	м	
20 (D _{нар} 28мм)	1700 049025		1906С	50	м	
25-26 (D _{нар} 35мм)	1700 049030		1901С	50	м	
32 (D _{нар} 43мм)	1700 049034		1908С	50	м	
40 (D _{нар} 50мм)	1700 049038		1910С	25	м	



Внимание:

Применять для холодного и горячего водоснабжения, а также центрального отопления в качестве защитной трубы при заливке трубопроводов в бетон.

труба защитная гофрированная (пешель) - синяя

ГРУППА: А

Размер	Новый код	*	Код арт.	Упаковка	Ед. изм.	
12-14 (D _{нар} 23мм)	1700 049019		1904N	50	м	
16-18 (D _{нар} 25мм)	1700 049022		1900N	50	м	
20 (D _{нар} 28мм)	1700 049026		1906N	50	м	
25-26 (D _{нар} 35мм)	1700 049031		1901N	50	м	
32 (D _{нар} 43мм)	1700 049035		1908N	50	м	
40 (D _{нар} 50мм)	1700 049039		1910N	25	м	



Внимание:

Применять для холодного и горячего водоснабжения, а также центрального отопления в качестве защитной трубы при заливке трубопроводов в бетон.

плитка монтажная - полимерная

ГРУППА: А

Размер	Новый код	*	Код арт.	Упаковка	Ед. изм.	
одинарная	1700 210011		6090.050	20/200	шт.	
двойная (L = 150мм)	1700 210006		6090.060	10/70	шт.	
двойная (L = 80мм)	1700 210010		6090.070	20/120	шт.	
двойная (L = 50мм)	1700 210008		6090.080	15/150	шт.	



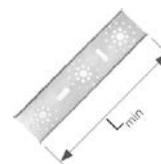
Внимание:

Позволяет крепить к стене отводы и тройники фиксируемые (гнезда для крана). Не применять для монтажа в каркасных перегородках.

плитка монтажная - металлическая

ГРУППА: А

Размер	Новый код	*	Код арт.	Упаковка	Ед. изм.	
двойная (L = 80, 150мм)	1700 210014		6090.13	1/42	шт.	



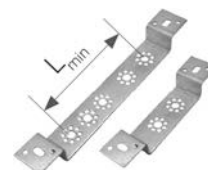
Внимание:

Позволяет монтировать фиксируемые отводы и тройники (гнезда для крана), а также фиксируемые отводы с ушками. Монтажная плитка укомплектована винтами для монтажа фиксируемых отводов с ушками (6 шт.)

плитка монтажная с выступом

ГРУППА: А

Размер	Новый код	*	Код арт.	Упаковка	Ед. изм.	
двойная (L = 50, 80, 150мм)	1700 210002		6090.09	40	шт.	
двойная (L = 50мм)	1700 210013		6090.10	150	шт.	



крюк пластмассовый для труб одинарный

ГРУППА: А

Размер	Новый код	*	Код арт.	Упаковка	Ед. изм.	
12-20/12-26 (L = 48мм, 8мм)	1700 112010		0.8048	100/5000	шт.	
12-20/12-26 (L = 77мм, 8мм)	1700 112012		8051	100/4000	шт.	
12-20/12-26 (L = 100мм, 10мм)	1700 112015		8053	100/3000	шт.	

Внимание:

В скобках указаны длина крюка и диаметр сверла для выполнения отверстия под крюк.



крюк полиамидный для труб одинарный

ГРУППА: А

Размер	Новый код	*	Код арт.	Упаковка	Ед. изм.	
12-20/12-26 (L = 80мм, 10мм)	1700 112017		1851W	100/4000	шт.	

Внимание:

В скобках указаны длина крюка и диаметр сверла для выполнения отверстия под крюк.



крюк пластмассовый для труб двойной

ГРУППА: А

Размер	Новый код	*	Код арт.	Упаковка	Ед. изм.	
12-20/12-26 (L = 48мм, 8мм)	1700 112000		0.8049	100/3000	шт.	
12-20/12-26 (L = 77мм, 8мм)	1700 112003		8052	100/2400	шт.	
12-20/12-26 (L = 100мм, 10мм)	1700 112005		8054	100/2000	шт.	

Внимание:

В скобках указаны длина крюка и диаметр сверла для выполнения отверстия под крюк.



крюк полиамидный для труб двойной

ГРУППА: А

Размер	Новый код	*	Код арт.	Упаковка	Ед. изм.	
12-20/12-26 (L = 80мм, 10мм)	1700 112007		1951W	100/2000	шт.	

Внимание:

В скобках указаны длина крюка и диаметр сверла для выполнения отверстия под крюк.



кронштейн с дюбелем для крепления труб

ГРУППА: А

Размер	Новый код	*	Код арт.	Упаковка	Ед. изм.	
16-18 одинарный	1700 107003	*	1730	100	шт.	
16-18 двойной	1700 107002	*	1630U	100	шт.	

Внимание:

Кронштейны для крепления труб, проложенных без гофрированной трубы „пешель“.



розетка Ø15

ГРУППА: А

Размер	Новый код	*	Код арт.	Упаковка	Ед. изм.	
одинарная	1700 183008		2215	100	шт.	
двойная	1700 183007		2220	50	шт.	

Внимание:

Применять как элемент, маскирующий трубы, выходящие из толщи пола.



хомут одиночный с резиновым вкладышем - двухстороннее соединение винтами с метрической резьбой

ГРУППА: А



Размер	Новый код	*	Код арт.	Упаковка	Ед. изм.	
15-18	1700 081025		UP-G16	100	шт.	
20-23	1700 081028		UP-G20	100	шт.	
25-28	1700 081029		UP-G25	100	шт.	
32-36	1700 081030		UP-G32	50	шт.	
40-44	1700 081031		UP-G40	50	шт.	
47-52	1700 081032		UP-G50	50	шт.	
54	1700 081033		UP-G60	50	шт.	
57-63	1700 081034		UP-G63	50	шт.	
76,1	1700 081035		UP-G75	25	шт.	
88,9	1700 081036		UP-G90	25	шт.	
108	1700 081023		UP-G110	25	шт.	
139	1700 081024	**	UP-G139	1/-	шт.	
168	1700 081027	**	UP-G168	1/-	шт.	

Внимание:

Хомут идет в комплекте с шурупом двухрезьбовым с фланцем (код 1700 081056) и распорным синтетическим дюбелем (код 1700 081010).

хомут двойной с резиновым вкладышем - двухстороннее соединение винтами с метрической резьбой

ГРУППА: А



Размер	Новый код	*	Код арт.	Упаковка	Ед. изм.	
15-18	1700 081019		UD-G16	50	шт.	
20-23	1700 081020		UD-G20	50	шт.	
25-28	1700 081021		UD-G25	50	шт.	
32-36	1700 081022		UD-G32	50	шт.	

Внимание:

Хомут идет в комплекте с шурупом двухрезьбовым с фланцем (код 1700 081056) и распорным синтетическим дюбелем (код 1700 081010).

новый хомут пластмассовый с фиксатором

ГРУППА: А



Размер	Новый код	*	Код арт.	Упаковка	Ед. изм.	
16	1700 029003		8019950A	50	шт.	
20	1700 029005		8020950A	50	шт.	
25	1700 029007		8021950A	50	шт.	
32	1700 029009		8022950A	50	шт.	
40	1700 081018		8023950A	40	шт.	
50	1700 029012		8024950A	25	шт.	
63	1700 029000		8025950A	25	шт.	

Внимание:

Применять только в качестве подвижной опоры.

заглушка для проверки герметичности - длинная

ГРУППА: А



Размер	Новый код	*	Код арт.	Упаковка	Ед. изм.	
G½"	1700 250003		2100C	20/360	шт.	
G¾"	1700 250007	*	2110C	20/360	шт.	

Внимание:

Заглушка имеет собственное уплотнение (O-Ring) и может использоваться многократно.

* по специальному заказу - срок реализации до 4 недель | ** поставка по индивидуальному согласованию | *** до исчерпания запасов

заглушка для проверки герметичности - длинная

ГРУППА: А

Размер	Новый код	*	Код арт.	Упаковка	Ед. изм.
G½"	1700 250005		2100N	20/360	шт.
G¾"	1700 250008	*	2110N	20/360	шт.

Внимание:

Заглушка имеет собственное уплотнение (O-Ring) и может использоваться многократно.



незамерзающая жидкость для систем

ГРУППА: А

Версия	Новый код	*	Код арт.	Упаковка	Ед. изм.
-20°C	1800 002002	*	0.1008	20	л
-25°C	1800 002003	*	0.1009	20	л
-35°C	1800 002004	*	0.1010	20	л

Внимание:

Применять для систем ц.о., кондиционирования, охлаждения и т.н. солнечных, где источники энергии - солнечные коллекторы.



кронштейн для крепления трубы

ГРУППА: А

Размер	Новый код	*	Код арт.	Упаковка	Ед. изм.
12-18/16-26	1700 107005		276	50/1000	шт.
16-32/25-40	1700 107006		278	40/400	шт.

Внимание:

Применять с целью правильного крепления трубы вместе с „пешелем“ к полу. Первый диапазон действителен для труб в пешеле, второй для труб - без пешеля.



дуга пластмассовая - проводник трубы

ГРУППА: А

Размер	Новый код	*	Код арт.	Упаковка	Ед. изм.
- /14-18	1700 218003		8058	50/200	шт.
12-14/20	1700 218000		8059	100	шт.
12-18/25	1700 218004		8060	80	шт.

Внимание:

Первый диапазон действителен для труб в пешеле, второй для труб - без пешеля.



дуга оцинкованная - проводник трубы в „пешеле“

ГРУППА: А

Размер	Новый код	*	Код арт.	Упаковка	Ед. изм.
25-26	1700 164002		265	50	шт.
12-18	1700 164000		267	120	шт.



колесо пластмассовое

ГРУППА: А

Размер	Новый код	*	Код арт.	Упаковка	Ед. изм.
14-18	1700 107000		8008	100	шт.

Внимание:

Применять в случае непосредственной подводки полимерной трубы к отопительному прибору (заливается бетоном).



насадка пластмассовая на трубу

ГРУППА: А

Размер	Новый код	*	Код арт.	Упаковка	Ед. изм.
14-18	1700 107001		0.8050	100	шт.

Внимание:

Применять как защитный или маскирующий элемент при подводке трубой PE-Xs или PE-RT непосредственно к отопительному прибору.



заглушка полимерная для проверки герметичности, короткая - сервисный элемент

ГРУППА: А

Размер	Новый код	*	Код арт.	Упаковка	Ед. изм.
G½"	1700 250001		6095.33	20/300	шт.

Внимание:

Короткая полимерная заглушка предназначена только для испытаний герметичности системы. Заглушка имеет собственное уплотнение (O-Ring).



гайка М8 - сервисный элемент

ГРУППА: А

Размер	Новый код	*	Код арт.	Упаковка	Ед. изм.
M8	1728 177000		6096.03	100/3000	шт.



болт монтажный - сервисный элемент

ГРУППА: А

Размер	Новый код	*	Код арт.	Упаковка	Ед. изм.
	1700 183012		K-505100	100/2000	шт.

Внимание:

Соединяет монтажную плитку с отводами и тройниками фиксируемыми (гнездами для крана).



незамерзающий садовый кран DN15

ГРУППА: А

Размер	Новый код	*	Код арт.	Упаковка	Ед. изм.
L = 500 мм	1709 277000		AQS-DN15	1	шт.



Плентусная разводка Системы **KAN-therm**

трубка медная Ø15 никелированная типа L

ГРУППА: SCA

Размер	Новый код	*	Код арт.	Ед. изм.
90×125 мм	1703 193001		11715L	шт.
90×600 мм	1703 193004		11716L	шт.
90×1000 мм	1703 193007		11717L	шт.
100×150 мм	1703 183005		9001.65L	шт.
100×750 мм	1703 193010		9001.64L	шт.



трубка медная Ø15 никелированная типа Z

ГРУППА: SCA

Размер	Новый код	*	Код арт.	Ед. изм.
100×70×100	1703 193005		11716Z	шт.
100×90×100	1703 193008		11717Z	шт.
100×155×100	1703 193002		11715Z	шт.



соединительные фасонные изделия (тройник обходной фиксируемый G¾" и тройник обычный фиксируемый G¾")

ГРУППА: SCA

Наименование	Новый код	*	Код арт.	Ед. изм.
Тройник обходной фиксируемый G¾"×15 мм (Cu)	1709 257000		900376N	шт.
Тройник обходной фиксируемый G¾"×15 мм (Cu)	1709 257016		900380N	шт.



* по специальному заказу - срок реализации до 4 недель | ** поставка по индивидуальному согласованию | *** до исчерпания запасов

KAN-therm короб тип N**ГРУППА: А**

Наименование	Новый код	*	Код арт.	Ед. изм.
белый	1703 251000	**	70001	м
серый	1703 251001	**	70002	м
светлый дуб	1703 251002	**	70003	м
бук	1703 251003		70005	м

**KAN-therm короб тип T****ГРУППА: А**

Наименование	Новый код	*	Код арт.	Ед. изм.
светлый дуб	1703 251006	**	71003	м

**KAN-therm фиксатор для короба тип N и T****ГРУППА: А**

Наименование	Новый код	*	Код арт.	Ед. изм.
для труб до D20 мм	1703 183001		72001	шт.
для труб до D20 мм BASIC	1703 251011		72001N	шт.

**KAN-therm внутренний угол тип N****ГРУППА: А**

Наименование	Новый код	*	Код арт.	Ед. изм.
белый	1703 048005	**	70031	шт.
серый	1703 048006	**	70032	шт.
светлый дуб	1703 048007	**	70033	шт.
бук	1703 048009		70035	шт.

**KAN-therm внешний угол тип N****ГРУППА: А**

Наименование	Новый код	*	Код арт.	Ед. изм.
белый	1703 048000	**	70015	шт.
серый	1703 048001	**	70016	шт.
светлый дуб	1703 048002	**	70017	шт.
бук	1703 048004		70019	шт.

**KAN-therm внешний угол тип T****ГРУППА: А**

Наименование	Новый код	*	Код арт.	Ед. изм.
белый	1703 048011	**	71015	шт.
светлый дуб	1703 048012	**	71017	шт.

**KAN-therm внутренний угол тип T****ГРУППА: А**

Наименование	Новый код	*	Код арт.	Ед. изм.
белый	1703 048015	**	71031	шт.
светлый дуб	1703 048016	**	71033	шт.



* по специальному заказу - срок реализации до 4 недель | ** поставка по индивидуальному согласованию | *** до исчерпания запасов

KAN-therm разъем тип N**ГРУППА: А**

Наименование	Новый код	*	Код арт.	Ед. изм.	
белый	1703 245000	**	70075	шт.	
серый	1703 245001	**	70076	шт.	
светлый дуб	1703 245002	**	70077	шт.	
бук	1703 245004	**	70079	шт.	

**KAN-therm разъем тип T****ГРУППА: А**

Наименование	Новый код	*	Код арт.	Ед. изм.	
белый	1703 245006	**	71075	шт.	
светлый дуб	1703 245007	**	71077	шт.	

**KAN-therm крышка тип N левая****ГРУППА: А**

Наименование	Новый код	*	Код арт.	Ед. изм.	
белый	1703 025001	**	70045	шт.	
серый	1703 025002	**	70046	шт.	
светлый дуб	1703 025003	**	70047	шт.	
бук	1703 025005		70049	шт.	

**KAN-therm крышка тип N правая****ГРУППА: А**

Наименование	Новый код	*	Код арт.	Ед. изм.	
белая	1703 025006	**	70061	шт.	
серая	1703 025007	**	70062	шт.	
светлый дуб	1703 025008	**	70063	шт.	
бук	1703 025010		70065	шт.	

**KAN-therm крышка тип T левая****ГРУППА: А**

Наименование	Новый код	*	Код арт.	Ед. изм.	
белая	1703 025011	**	71045	шт.	
светлый дуб	1703 025012	**	71047	шт.	

**KAN-therm крышка тип T правая****ГРУППА: А**

Наименование	Новый код	*	Код арт.	Ед. изм.	
белая	1703 025017	**	71061	шт.	
светлый дуб	1703 025018	**	71063	шт.	

**KAN-therm защитная насадка****ГРУППА: А**

Наименование	Новый код	*	Код арт.	Ед. изм.	
белая	1703 183002	**	72011	шт.	
серая	1703 183003	**	72012	шт.	
светло-коричневая	1703 183004		72013	шт.	



* по специальному заказу - срок реализации до 4 недель | ** поставка по индивидуальному согласованию | *** до исчерпания запасов